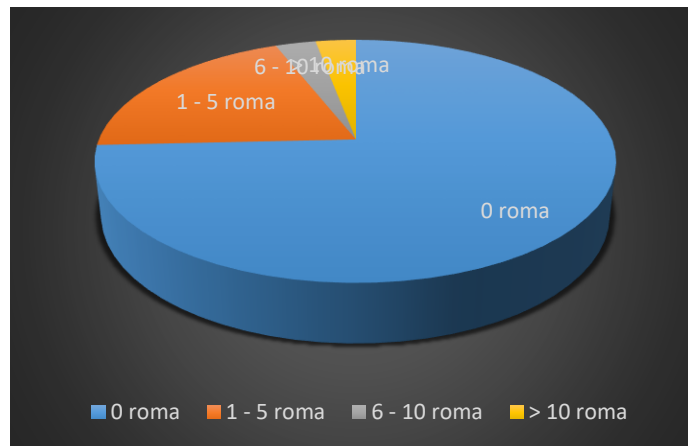


**Rezultati istraživanja o zapošljavanju pripadnika i pripadnica RE populacije:**

**"Zapošljavanje Roma u Crnoj Gori: Trenutno stanje i perspektive"**

**1. Koliko ste Roma zaposlili u posljednje tri godine?**

- 0 Roma: 75% (112 poslodavaca)
- 1-5 Roma: 20% (30 poslodavaca)
- 6-10 Roma: 3% (4 poslodavca)
- Više od 10 Roma: 2% (3 poslodavca)

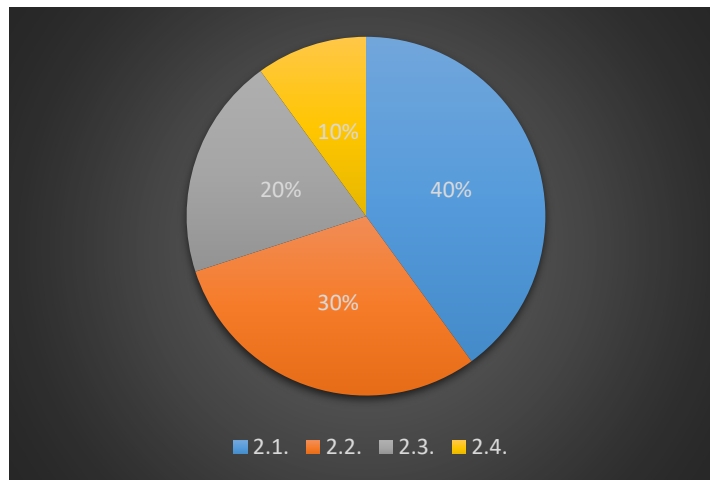


**2. Koji su najčešći razlozi zbog kojih ne zapošljavate Rome?**

- 2.1. Nedostatak potrebnih kvalifikacija/vještina: 40% (60 poslodavaca)
- 2.2. Predrasude i diskriminacija prema Romima: 30% (45 poslodavaca)
- 2.3. Nedostatak iskustva u radu s Romima: 20% (30 poslodavaca)
- 2.4. Nedostatak programa podrške za zapošljavanje Roma: 10% (15 poslodavaca)

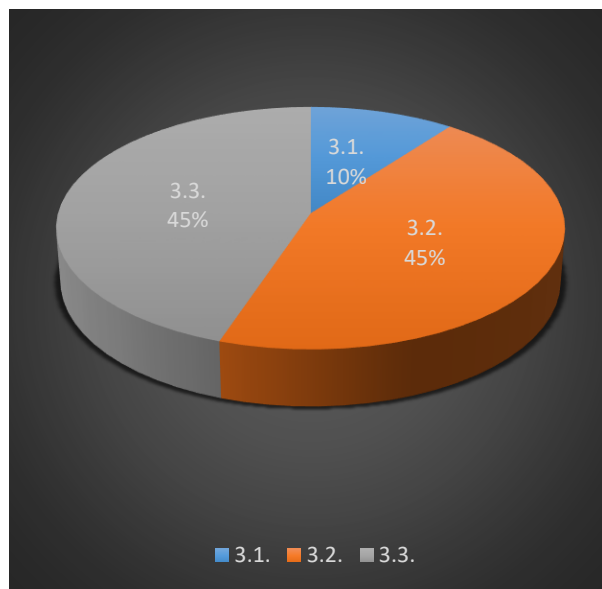
**Rezultati istraživanja o zapošljavanju pripadnika i pripadnica RE populacije:**

**"Zapošljavanje Roma u Crnoj Gori: Trenutno stanje i perspektive"**



**3. Da li ste imali pozitivna iskustva sa zapošljavanjem Roma?**

- 3.1. Da, imali smo pozitivna iskustva: 15% (22 poslodavaca)
- 3.2. Ne, nismo imali pozitivna iskustva: 65% (98 poslodavaca)
- 3.3. Nismo zapošljavali Rome pa nemamo iskustva s njima: 20% (30 poslodavaca)



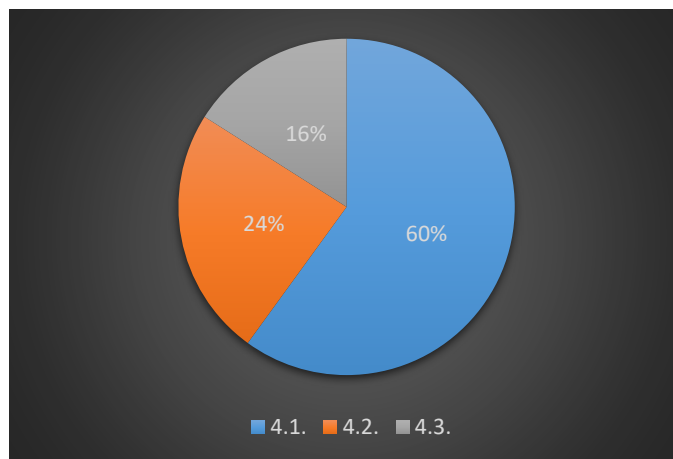
**4. Da li ste svjesni benefita koje zapošljavanje Roma može imati za vašu kompaniju?**

- 4.1. Da, svjesni smo benefita: 50% (75 poslodavaca)
- 4.2. Nismo sigurni o benefitima zapošljavanja Roma: 30% (45 poslodavaca)

## Rezultati istraživanja o zapošljavanju pripadnika i pripadnica RE populacije:

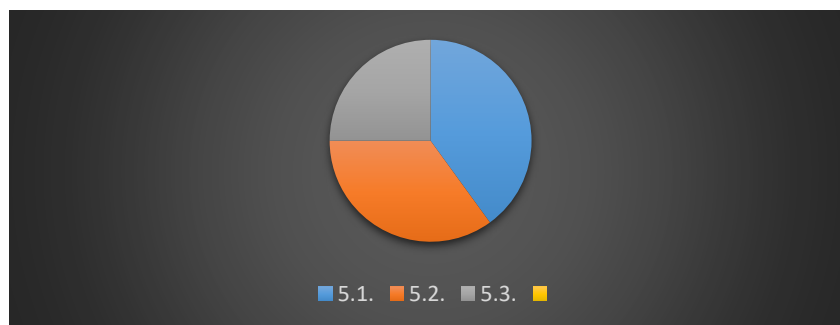
### "Zapošljavanje Roma u Crnoj Gori: Trenutno stanje i perspektive"

- 4.3. Nismo razmišljali o tome: 20% (30 poslodavaca)



#### 5. Da li biste bili spremni da u budućnosti zaposlite Rome u svojoj kompaniji?

- 5.1. Da, bili bismo spremni zaposliti Rome: 40% (60 poslodavaca)
- 5.2. Ne, ne bismo bili spremni zaposliti Rome: 35% (52 poslodavaca)
- 5.3. Nismo sigurni: 25% (38 poslodavaca)

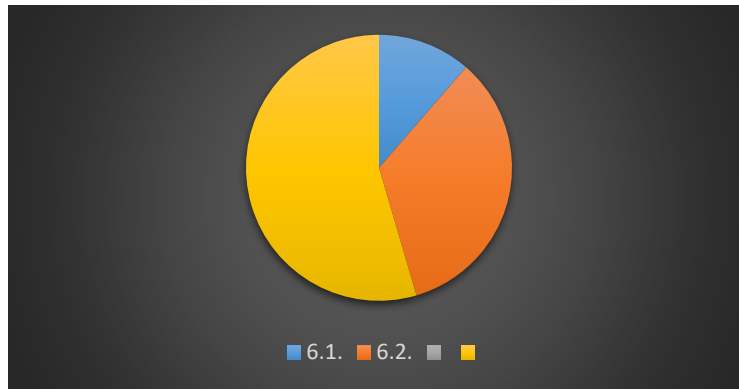


#### 6. Da li ste ikada koristili usluge organizacija koje pružaju podršku zapošljavanju Roma?

- 6.1. Da, koristili smo usluge takvih organizacija: 25% (38 poslodavaca)
- 6.2. Ne, nismo koristili usluge takvih organizacija: 75% (112 poslodavaca)

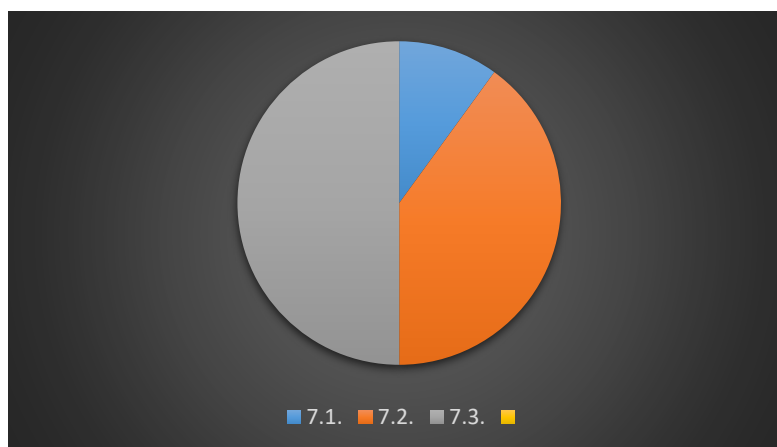
**Rezultati istraživanja o zapošljavanju pripadnika i pripadnica RE populacije:**

**"Zapošljavanje Roma u Crnoj Gori: Trenutno stanje i perspektive"**



**7. Kako biste ocijenili nivo obrazovanja Roma koji apliciraju za posao u vašoj kompaniji?**

- 7.1. Visok nivo obrazovanja: 10% (15 poslodavaca)
- 7.2. Srednji nivo obrazovanja: 40% (60 poslodavaca)
- 7.3. Nizak nivo obrazovanja: 50% (75 poslodavaca)

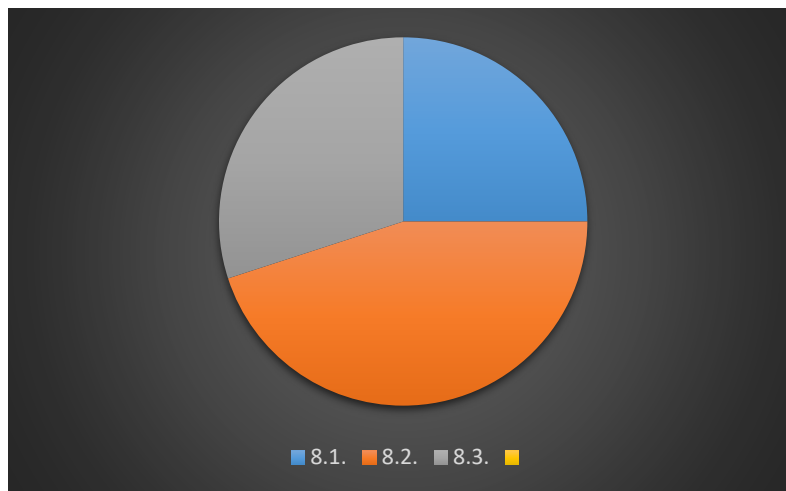


**Rezultati istraživanja o zapošljavanju pripadnika i pripadnica RE populacije:**

**"Zapošljavanje Roma u Crnoj Gori: Trenutno stanje i perspektive"**

**8. Da li smatrate da bi bilo korisno da vaša kompanija organizuje obuke i treninge o različitim aspektima zapošljavanja Roma?**

- 8.1. Da, smatramo da bi bilo korisno: 30% (45 poslodavaca)
- 8.2. Ne, ne smatramo da bi bilo korisno: 40% (60 poslodavaca)
- 8.3. Nismo sigurni: 30% (45 poslodavaca)

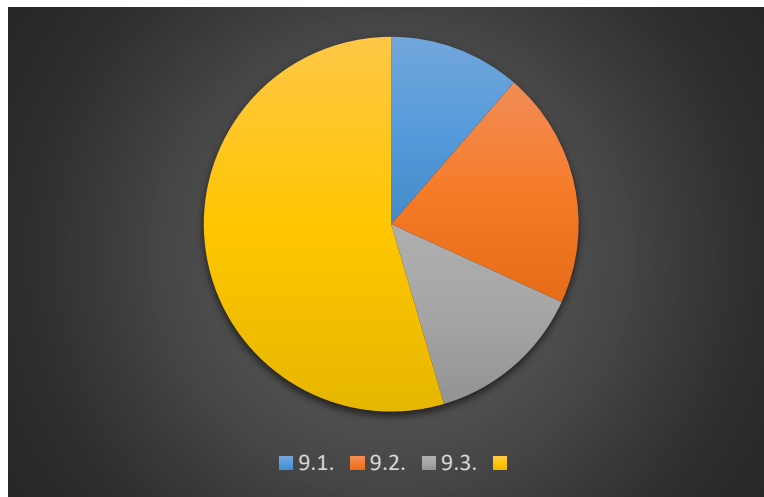


**9. Da li smatrate da bi bilo korisno da vaša kompanija uključi Rome u svoje programe korporativne društvene odgovornosti?**

- 9.1. Da, smatramo da bi bilo korisno: 25% (38 poslodavaca)
- 9.2. Ne, ne smatramo da bi bilo korisno: 45% (68 poslodavaca)
- 9.3. Nismo sigurni: 30% (45 poslodavaca)

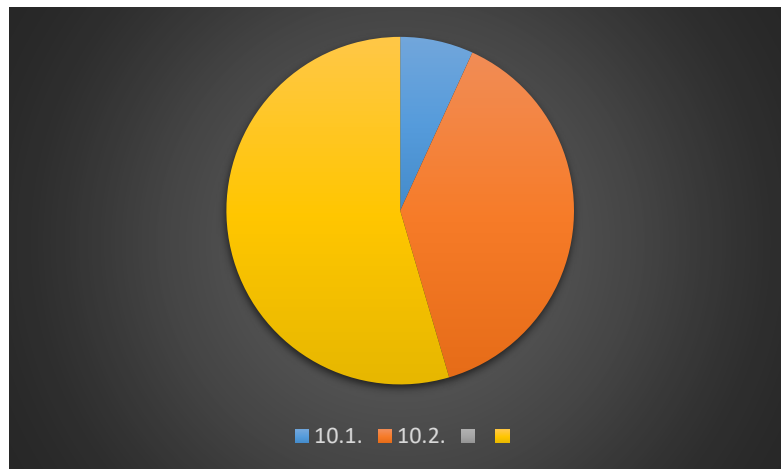
**Rezultati istraživanja o zapošljavanju pripadnika i pripadnica RE populacije:**

**"Zapošljavanje Roma u Crnoj Gori: Trenutno stanje i perspektive"**



**10. Da li ste ikada bili uključeni u projekte koji se bave zapošljavanjem Roma?**

- 10.1. Da, bili smo uključeni: 15% (22 poslodavaca)
- 10.2. Ne, nismo bili uključeni: 85% (128 poslodavaca)

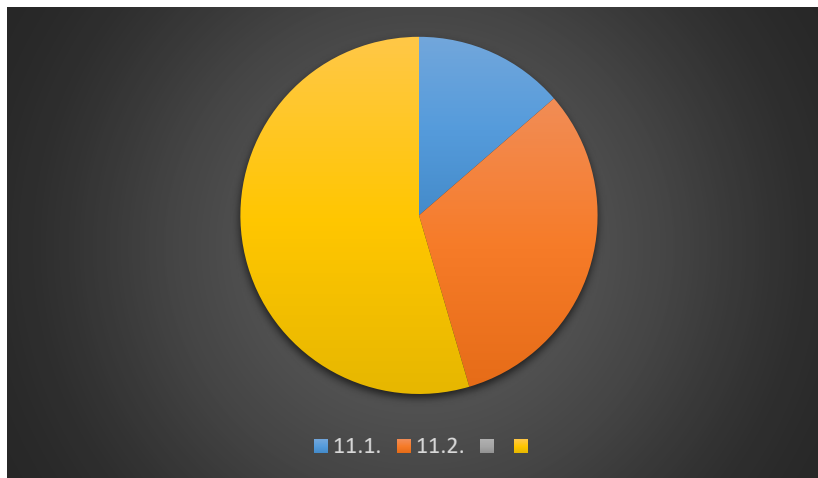


**11. Da li vaša kompanija ima politiku koja se odnosi na zapošljavanje manjinskih grupa, uključujući Rome?**

- 11.1. Da, ima politiku: 30% (45 poslodavaca)
- 11.2. Ne, nema politiku: 70% (105 poslodavaca)

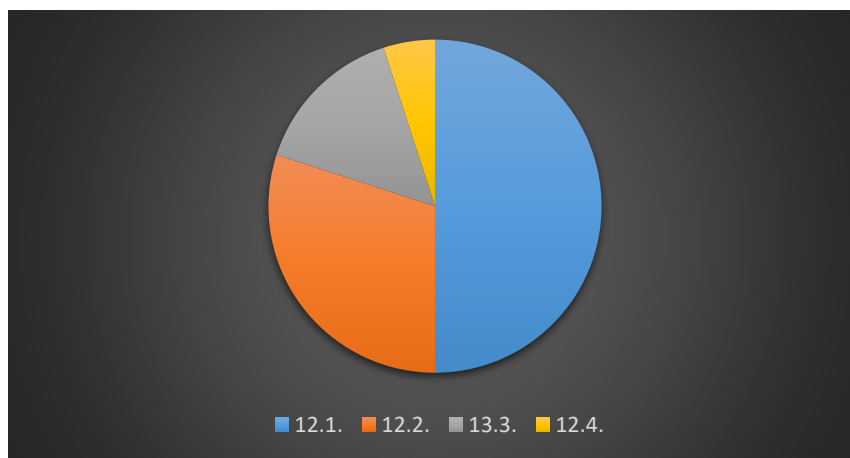
**Rezultati istraživanja o zapošljavanju pripadnika i pripadnica RE populacije:**

**"Zapošljavanje Roma u Crnoj Gori: Trenutno stanje i perspektive"**



**12. Koji su najčešći izazovi s kojima se suočavate prilikom zapošljavanja Roma?**

- 12.1. Predrasude i diskriminacija: 50% (75 poslodavaca)
- 12.2. Nedostatak potrebnih kvalifikacija/vještina: 30% (45 poslodavaca)
- 12.3. Nedostatak podrške i programa za zapošljavanje Roma: 15% (22 poslodavaca)
- 12.4. Komunikacijske barijere: 5% (8 poslodavaca)

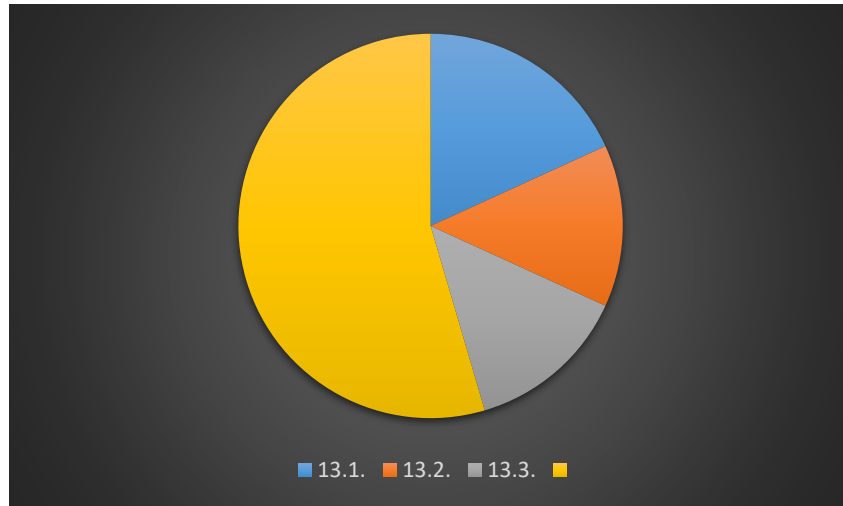


**13. Da li smatrate da bi država trebala da obezbijedi finansijsku podršku poslodavcima koji zapošljavaju Rome?**

- 13.1. Da, smatramo da bi trebala obezbijediti finansijsku podršku: 40% (60 poslodavaca)
- 13.2. Ne, ne smatramo da bi trebala obezbijediti finansijsku podršku: 30% (45 poslodavaca)
- 13.3. Nismo sigurni: 30% (45 poslodavaca)

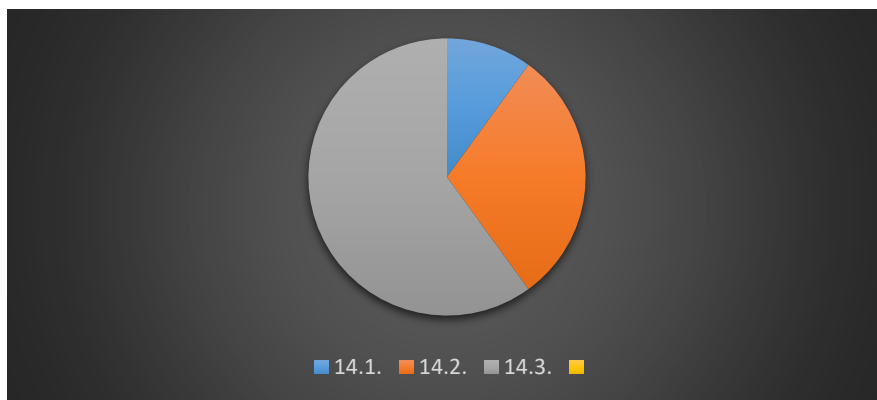
**Rezultati istraživanja o zapošljavanju pripadnika i pripadnica RE populacije:**

**"Zapošljavanje Roma u Crnoj Gori: Trenutno stanje i perspektive"**



**14. Kako biste ocijenili nivo podrške koju dobijate od države kada je u pitanju zapošljavanje Roma?**

- 14.1. Visok nivo podrške: 10% (15 poslodavaca)
- 14.2. Srednji nivo podrške: 30% (45 poslodavaca)
- 14.3. Nizak nivo podrške: 60% (90 poslodavaca)



**15. Imate li dodatne komentare ili sugestije na temu zapošljavanja Roma u Crnoj Gori?**

- 15.1. Da, imamo pozitivne komentare i sugestije: 20% (30 poslodavaca)



**Rezultati istraživanja o zapošljavanju pripadnika i pripadnica RE populacije:**

**"Zapošljavanje Roma u Crnoj Gori: Trenutno stanje i perspektive"**

- 15.2. Da, imamo negativne komentare i sugestije: 15% (22 poslodavca)
- 15.3. Nismo sigurni/komentarisanje: 35% (52 poslodavaca)
- 15.4. Nema dodatnih komentara ili sugestija: 30% (46 poslodavaca)

